


Balço Patrimonial

ATIVO

ATIVO	19.237.214,23
ATIVO CIRCULANTE	397.981,02
DISPONIVEL	338.498,71
BANCOS CONTA MOVIMENTO	205,29
BCO ITAU S/A C/C 26228-5 RP	10,00
BCO CEF C/C 2575-4- CRECHE-EDUCACAO	195,29
APLICACOES FINANCEIRAS	338.293,42
BCO ITAU S/A C/C 26228/5-APLIC DIARIA	66.228,77
BCO BRASIL REF DI PLUS AGIL	78,40
BCO XP INVESTIMENTOS	271.986,25
CREDITOS	58.002,93
ADIANTAMENTOS	58.002,93
ADIANTAMENTO DE SALARIOS/AUTONOMO	437,48
ADIANTAMENTO A FORNECEDORES	4.958,80
ADIANTAMENTO DE FERIAS	52.576,65
ANTECIPACOES A FUNCIONARIOS	30,00
DESPESAS ANTECIPADAS	1.479,38
DESPESAS A APROPRIAR	1.479,38
SEGUROS VEICULOS A APROPRIAR	453,32
SEGUROS IMOVEIS A APROPRIAR	1.026,06
ATIVO NAO CIRCULANTE	18.839.233,21
IMOBILIZADO	18.839.233,21
BENS MOVEIS	360.321,70
MAQUINAS E EQUIPAMENTOS	23.086,07
MOVEIS E UTENSILIOS	226.284,27
VEICULOS	37.819,58
COMPUTADORES	70.574,88
INSTALACOES	2.556,90
BENS IMOVEIS	19.346.000,00
TERRENOS	15.801.000,00
EDIFICIO	3.545.000,00
(-) DEPRECACAO ACUMULADA	(867.088,49)
(-) DEPRECACAO MAQUINAS E EQUIPAMENTOS	(20.568,03)
(-) DEPRECACAO MOVEIS UTENSILIOS	(195.128,14)
(-) DEPRECACAO VEICULOS	(37.819,58)
(-) DEPRECACAO COMPUTADORES	(57.744,50)
(-) DEPRECACAO INSTALACOES	(2.302,30)
(-) DEPRECACAO EDIFICIO	(553.525,94)

PASSIVO

PASSIVO	19.237.214,23
PASSIVO CIRCULANTE	73.130,38
OBRIGACOES TRABALHISTAS/PREVIDENCIARIAS	57.672,67
OBRIGACOES TRABALHISTAS	11.799,35
INSS A RECOLHER	5.606,84
FGTS A RECOLHER	4.678,11
IRRF S/SALARIOS A RECOLHER	1.514,40
PROVISOES TRABALHISTAS	44.217,23
PROVISAO DE FERIAS	44.217,23
EMPRESTIMOS E FINANCIAMENTOS	1.656,09
BANCO ITAU UNIBANCO SALDO DEVEDOR	1.656,09



Balanco Patrimonial

FORNECEDORES	15.184,71
FORNECEDORES DE MATERIAIS	543,86
APROFARMA A F M JUNDIAI REGIAO	21,16
FORNECEDORES NACIONAIS	522,70
FORNECEDORES DE SERVICOS	14.640,85
AUDICON AUDITORIA CONTABIL S/S EPP	2.435,00
BARALDI & PEREIRA MATERIAL ELETRICO LTDA	1.487,01
CHITA ENTULHO EMPRESA TRANSPORTE LTDA	478,40
NOTRE DAME INTERMEDICA SAUDE S/A	1.094,06
SEGUROS SURA S/A	642,43
WAGNER COSTA PARDINI RELOGIOS ME	170,92
OMIEXPERIENCE S/A	596,74
RODRIGO MATIOTTI ALMEIDA	779,00
CAIO WILLIAN PACHECO DA SILVA	6.957,29
OBRIGACOES TRIBUTARIAS	273,00
OBRIGACOES FISCAIS E CONTRIBUICOES	273,00
ISS RETIDO A RECOLHER	273,00
PATRIMONIO LIQUIDO	19.164.083,85
PATRIMONIO LIQUIDO	19.164.083,85
PATRIMONIO SOCIAL	2.180.084,81
PATRIMONIO SOCIAL	2.180.084,81
RESERVAS	16.983.999,04
RESERVAS DE REAVALIÇÃO	16.983.999,04


FERNANDO PIETRO MANGÓ
 CT CRC - 1SP218407/O-2 - CPF: 150.385.388-86

Balanco Patrimonial

ATIVO	
ATIVO	19.237.214,23
ATIVO CIRCULANTE	397.981,02
DISPONIVEL	338.498,71
BANCOS CONTA MOVIMENTO	205,29
BCO ITAU S/A C/C 26228-5 RP	10,00
BCO CEF C/C 2575-4- CRECHE-EDUCAÇÃO	195,29
APLICACOES FINANCEIRAS	338.293,42
BCO ITAU S/A C/C 26228/5-APLIC DIARIA	66.228,77
BCO BRASIL REF DI PLUS AGIL	78,40
BCO XP INVESTIMENTOS	271.986,25
CREDITOS	58.002,93
ADIANTAMENTOS	58.002,93
ADIANTAMENTO DE SALARIOS/AUTONOMO	437,48
ADIANTAMENTO A FORNECEDORES	4.958,80
ADIANTAMENTO DE FERIAS	52.576,65
ANTECIPACOES A FUNCIONARIOS	30,00
DESPESAS ANTECIPADAS	1.479,38
DESPESAS A APROPRIAR	1.479,38
SEGUROS VEICULOS A APROPRIAR	453,32
SEGUROS IMOVEIS A APROPRIAR	1.026,06
ATIVO NAO CIRCULANTE	18.839.233,21
IMOBILIZADO	18.839.233,21
BENS MOVEIS	360.321,70
MAQUINAS E EQUIPAMENTOS	23.086,07
MOVEIS E UTENSILIOS	226.284,27
VEICULOS	37.819,58
COMPUTADORES	70.574,88
INSTALACOES	2.556,90
BENS IMOVEIS	19.346.000,00
TERRENOS	15.801.000,00
EDIFICIO	3.545.000,00
(-) DEPRECAÇÃO ACUMULADA	(867.088,49)
(-) DEPRECAÇÃO MAQUINAS E EQUIPAMENTOS	(20.568,03)
(-) DEPRECAÇÃO MOVEIS UTENSILIOS	(195.128,14)
(-) DEPRECAÇÃO VEICULOS	(37.819,58)
(-) DEPRECAÇÃO COMPUTADORES	(57.744,50)
(-) DEPRECAÇÃO INSTALACOES	(2.302,30)
(-) DEPRECAÇÃO EDIFICIO	(553.525,94)

PASSIVO	
PASSIVO	19.237.214,23
PASSIVO CIRCULANTE	73.130,38
OBRIGACOES TRABALHISTAS/PREVIDENCIARIAS	57.672,67
OBRIGACOES TRABALHISTAS	11.799,35
INSS A RECOLHER	5.606,84
FGTS A RECOLHER	4.678,11
IRRF S/SALARIOS A RECOLHER	1.514,40
PROVISOES TRABALHISTAS	44.217,23
PROVISAO DE FERIAS	44.217,23
EMPRESIMOS E FINANCIAMENTOS	1.656,09
BANCO ITAU UNIBANCO SALDO DEVEDOR	1.656,09

Demonstração do Resultado do Período

RECEITA	
CONVENIO PUBLICO E PROJETOS	824.409,05 C
CRECHE - EDUCACAO	824.409,05 C
RECEITAS E DOACOES	277.300,73 C
DOACOES PESSOA FISICA	14.842,31 C
DOACOES PESSOA JURIDICA	125.982,02 C
DOACOES AGUA E ESGOTO - DAE	19.337,90 C
CONTRIBUICAO DE MEMBROS	39.138,50 C
VOLUNTARIOS - CRECHE EDUCACAO	6.000,00 C
VOLUNTARIOS - ADMINISTRACAO	72.000,00 C
RECEITAS GERAIS	41.194,70 C
BAZAR	661,00 C
CREDITO NOTA FISCAL PAULISTA	22.028,75 C
FEJOADA	12.725,00 C
AOMETRIA	2.750,00 C
PROJETO HORTA	2.671,00 C
PROJETO COFRINHO - LOTERICA	358,95 C
ALUGUEIS	106.967,35 C
ALUGUEL CLARO S/A - SALAS	73.057,35 C
ALUGUEL DE QUADRA	27.610,00 C
ALUGUEL MACONARIA	6.300,00 C
RECEITAS FINANCEIRAS	38.556,41 C
RENDIMENTO APLICACAO FINANCEIRA	38.556,39 C
DESCONTOS OBTIDOS	0,02 C
IMUNIDADE IMPOSTOS - CRECHE EDUCACAO	267.553,65 C
INSS	148.244,49 C
PIS S/FOLHA	5.840,01 C
IRPJ	43.126,71 C
CSLL	24.090,33 C
PIS S/FATURAMENTO	5.404,76 C
COFINS S/FATURAMENTO	24.959,89 C
ISS	15.887,46 C
IMUNIDADE IMPOSTOS - ADMINISTRACAO	14.315,44 C
INSS	13.772,55 C
PIS S/FOLHA	542,89 C
DESPESA	
REMUNERACAO DE PESSOAL	569.399,60 D
SALARIOS	559.318,46 D
SERVICOS PRESTADOS - PJ	1.081,14 D
NUTRICIONISTA	9.000,00 D
BENEFICIOS DE PESSOAL	44.179,54 D
VALE ALIMENTACAO	34.529,25 D
SEGURO DE VIDA	1.832,18 D
VALE TRANSPORTE	7.620,99 D
CONVENIO MEDICO	197,12 D
ENCARGOS SOCIAIS	203.767,61 D
FGTS	49.683,11 D
PIS S/FOLHA DE PAGAMENTO - CRECHE EDUCACAO	5.840,01 D
INSS - CRECHE EDUCACAO	148.244,49 D
DESPESAS GERAIS	51.588,06 D
ALIMENTACAO	37.482,29 D
MATERIAL DE DIVULGACAO	70,00 D

Demonstração do Resultado do Período

EVENTOS E LAZER	5.597,85 D
MATERIAL DE HIGIENE	735,00 D
MATERIAL ESCOLAR/PEDAGOGICO	1.361,08 D
UNIFORMES	2.208,10 D
MANUTENCAO	2.822,96 D
MATERIAIS DIVERSOS	346,77 D
MATERIAL INFORMATICA	964,01 D
RESCISAO	3.578,39 D
13º SALARIO PROPORCIONAL	340,61 D
ADICIONAL TEMPO SERVICO	14,87 D
ESTOURO SALARIO	3.222,91 D
CUSTOS E DESPESAS OPERACIONAIS	6.000,00 D
VOLUNTARIOS - CRECHE EDUCACAO	6.000,00 D
IMUNIDADE FISCAL	113.469,15 D
PIS - CRECHE EDUCACAO	5.404,76 D
COFINS - CRECHE EDUCACAO	24.959,89 D
IRPJ - CRECHE EDUCACAO	43.126,71 D
CSLL - CRECHE EDUCACAO	24.090,33 D
ISS - CRECHE EDUCACAO	15.887,46 D
REMUNERACAO DE PESSOAL	1.198,73 D
SALARIOS	1.198,73 D
DESPESAS GERAIS	51.953,27 D
TRANSPORTES E INGRESSOS	12.025,62 D
ALIMENTACAO	15.789,39 D
SERVICOS PRESTADOS - PF	1.100,00 D
SERVICOS PRESTADOS - PJ	12.742,86 D
NUTRICIONISTA	9.000,00 D
UNIFORMES	870,00 D
MATERIAIS DIVERSOS	75,40 D
MATERIAL INFORMATICA	350,00 D
REMUNERACAO DE PESSOAL	53.072,28 D
SALARIOS	52.772,28 D
SERVICOS PRESTADOS - PF	300,00 D
BENEFICIOS DE PESSOAL	2.559,23 D
VALE ALIMENTACAO	2.430,54 D
VALE TRANSPORTE	29,30 D
SEGURO DE VIDA	99,39 D
ENCARGOS SOCIAIS	24.298,22 D
FGTS - ADMINISTRACAO	9.766,61 D
PIS S/FOLHA DE PAGAMENTO - ADMINISTRACAO	542,89 D
INSS - ADMINISTRACAO	13.988,72 D
OUTRAS DESPESAS COM PESSOAL	98.031,33 D
EXAME MEDICO	500,00 D
UNIFORME FUNCIONARIOS	634,19 D
CONVENIOS MEDICO / FARMACIA	19,79 D
PROVISAO 13º SALARIO/FERIAS	96.877,35 D
CUSTOS E DESPESAS OPERACIONAIS	72.000,00 D
VOLUNTARIOS - ADMINISTRACAO	72.000,00 D
DESPESAS C/COMUNICACAO	17.861,74 D
CORREIOS	1.290,50 D
LIVROS / JORNAIS / REVISTAS	966,80 D
MATERIAL DE DIVULGACAO	1.278,40 D

Empresa: LAR ANALIA FRANCO


Folha: 3

CNPJ: 50.969.492/0001-04

Período: 01/01/2021 a 31/12/2021

Demonstração do Resultado do Período

TELEFONE	5.926,34 D
MANUTENCAO SITE	8.399,70 D
DESPEAS LEGAIS	2.305,84 D
AUTENTICACOES	59,25 D
CARTORIO	2.246,59 D
DESPEAS COM MANUTENCAO	181.452,51 D
AGUA E ESGOTO	22.792,02 D
ENERGIA ELETRICA	22.456,71 D
MANUTENCAO DE EQUIPAMENTOS	4.162,84 D
MANUTENCAO GERAL - AREA EXTERNA	32.617,56 D
MANUTENCAO PREDIAL	78.489,66 D
MATERIAL DE LIMPEZA	17.721,81 D
SEGURO PREDIAL	3.211,91 D
DESPEAS COM TRANSPORTES	6.440,23 D
COMBUSTIVELIS E LUBRIFICANTES	4.673,04 D
ESTACIONAMENTO / PEDAGIO	443,00 D
LICENCIAMENTO	123,63 D
SEGUROS DE VEICULOS	1.200,56 D
DESPEAS COM ESCRITORIO	7.590,57 D
DESPEAS COM COPIAS / ENCADERNA COES	148,00 D
MATERIAL DE ESCRITORIO	1.644,52 D
MATERIAL DE INFORMATICA	5.798,05 D
OUTRAS DESPEAS	189.951,43 D
ALIMENTACAO	4.635,44 D
BENS DE NATUREZA PERMANENTE	930,00 D
DEPRECIACAO	173.355,90 D
VIA GENS E ESTADIAS	100,00 D
DESCARTAVES	7,80 D
DESPEAS EVENTUAIS	786,14 D
UTENSILIOS PARA COZINHA	2.752,46 D
DESPEAS DIVERSAS	4.572,61 D
VIGILANCIA	960,00 D
DESPEAS EVENTUAIS AUTORIZADAS	1.851,08 D
IMPOSTOS - TAXAS E CONTRIBUICOES	1.444,83 D
TAXAS DIVERSAS DE ADM	804,85 D
TAXAS PUBLICAS DIVERSAS	639,98 D
ASSESSORIAS	44.254,15 D
ASSESSORIA CONTABIL E DP	31.653,70 D
PROGRAMA CONTROLE CONTABIL	4.300,45 D
ASSESSORIAS DIVERSAS	8.300,00 D
DRADS	6.236,24 D
TAXAS S/OBRAS	858,51 D
DEVOLUCAO DE VERBA	5.377,73 D
DESPEAS FINANCEIRAS	94.875,94 D
DESPEAS BANCARIAS	17.273,90 D
JUROS E MULTAS	1.884,50 D
PERDAS COM APLICACAO FINANCEIRA	75.717,54 D
= Déficit	277.211,56 D


FERNANDO PIETRO MANGO
ET CRC - 15P2184070-2 - CPF: 150.395.380-06


Balanco Patrimonial

ATIVO

ATIVO	19.237.214,23
ATIVO CIRCULANTE	397.981,02
DISPONIVEL	338.498,71
BANCOS CONTA MOVIMENTO	205,29
APLICACOES FINANCEIRAS	338.293,42
CREDITOS	58.002,93
ADIANTAMENTOS	58.002,93
DESPESAS ANTECIPADAS	1.479,38
DESPESAS A APROPRIAR	1.479,38
ATIVO NAO CIRCULANTE	18.839.233,21
IMOBILIZADO	18.839.233,21
BENS MOVEIS	360.321,70
BENS IMOVEIS	19.346.000,00
(-) DEPRECIACAO ACUMULADA	(867.088,49)

PASSIVO

PASSIVO	19.237.214,23
PASSIVO CIRCULANTE	73.130,38
OBRIGACOES TRABALHISTAS/PREVIDENCIARIAS	57.672,67
OBRIGACOES TRABALHISTAS	11.799,35
PROVISOES TRABALHISTAS	44.217,23
EMPRESTIMOS E FINANCIAMENTOS	1.656,09
FORNECEDORES	15.184,71
FORNECEDORES DE MATERIAS	543,86
FORNECEDORES DE SERVICOS	14.640,85
OBRIGACOES TRIBUTARIAS	273,00
OBRIGACOES FISCAIS E CONTRIBUICOES	273,00
PA TRIMONIO LIQUIDO	19.164.083,85
PA TRIMONIO LIQUIDO	19.164.083,85
PA TRIMONIO SOCIAL	2.180.084,81
RESERVAS	16.983.999,04



FERNANDO PIETRO MANGO
CT CRC - 159218407/O-2 - CPF: 150.385.388-86

Empresa: LAR ANALIA FRANCO

Folha: 1

CNPJ: 50.969.492/0001-04

Período: 01/01/2021 a 31/12/2021


Demonstração do Resultado do Período

RECEITA

CONVENIO PUBLICO E PROJETOS	824.409,05 C
RECETAS E DOACOES	277.300,73 C
RECETAS GERAIS	41.194,70 C
ALUGUEIS	106.967,35 C
RECETAS FINANCEIRAS	38.556,41 C
IMUNIDADE IMPOSTOS - CRECHE EDUCACAO	267.553,65 C
IMUNIDADE IMPOSTOS - ADMINISTRACAO	14.315,44 C

DESPESA

REMUNERACAO DE PESSOAL	569.399,60 D
BENEFICIOS DE PESSOAL	44.179,54 D
ENCARGOS SOCIAIS	203.767,61 D
DESPESAS GERAIS	51.588,06 D
RESCISAO	3.578,39 D
CUSTOS E DESPESAS OPERACIONAIS	6.000,00 D
IMUNIDADE FISCAL	113.469,15 D
REMUNERACAO DE PESSOAL	1.198,73 D
DESPESAS GERAIS	51.953,27 D
REMUNERACAO DE PESSOAL	53.072,28 D
BENEFICIOS DE PESSOAL	2.559,23 D
ENCARGOS SOCIAIS	24.298,22 D
OUTRAS DESPESAS COM PESSOAL	98.031,33 D
CUSTOS E DESPESAS OPERACIONAIS	72.000,00 D
DESPESAS C/COMUNICACAO	17.861,74 D
DESPESAS LEGAIS	2.305,84 D
DESPESAS COM MANUTENCAO	181.452,51 D
DESPESAS COM TRANSPORTES	6.440,23 D
DESPESAS COM ESCRITORIO	7.590,57 D
OUTRAS DESPESAS	189.951,43 D
IMPOSTOS - TAXAS E CONTRIBUICOES	1.444,83 D
ASSESSORIAS	44.254,15 D
DRADS	6.236,24 D
DESPESAS FINANCEIRAS	94.875,94 D
= Déficit	277.211,56 D


FERNANDO PIETRO MANGÓ
CT CRC - 1522184070-2 - CPF: 150.385.388-86

Notas Explicativas

LAR ANALIA FRANCO

NOTAS EXPLICATIVAS - AS DEMONSTRAÇÕES FINANCEIRAS - EXERCÍCIOS FINDOS EM 31 DE DEZEMBRO DE 2021

1. CONTEXTO OPERACIONAL. O LAR ANALIA FRANCO é uma associação civil, sem finalidades econômicas ou lucrativas de natureza beneficente e filantrópica e de caráter de assistência social. A entidade presta assistência, proteção, instrução e educação de crianças e adolescentes em ações complementares à escola e em outros programas de atendimento à demanda social, desenvolve ainda programas que visam promover e assistir socialmente crianças, adolescentes e suas famílias objetivando o fortalecimento dos vínculos familiares e sociais, de ambos os sexos e sem distinção de qualquer natureza, rege-se por seu Estatuto Social e pela legislação vigente com sede social na cidade de Jundiá, Estado de São Paulo, à Rua Hans Staden, 176 - Anhangabaú, CNPJ 50.969.492/0001-04 foi constituída em 17 de abril de 1972.

2. APRESENTAÇÃO DAS DEMONSTRAÇÕES CONTÁBEIS. As demonstrações contábeis são elaboradas em observância às disposições contidas na Legislação Fiscal e Societária.

3. PRINCIPAIS PRÁTICAS CONTÁBEIS.

a) Demonstrações financeiras - as demonstrações financeiras estão apresentadas em Reais.

b). As aplicações financeiras estão demonstradas pelo valor de aplicação acrescido dos rendimentos correspondentes, apropriados até a data do Balanço, com base no regime de competência.

	2020	2021
Aplicação de liquidez imediata	448.760,66	338.293,43

O valor de aplicação financeira teve um rendimento no valor de R\$38.556,39 e uma perda especificamente na conta XP INVESTIMENTOS no valor de R\$ 75.717,54.

c). Os imobilizados se apresentam pelo custo de aquisição ou valor original, deduzido das despesas de depreciação. A depreciação é calculada em função da vida útil e econômica estimada dos bens.

d) Receitas - Todas as receitas são demonstradas obedecendo ao regime de competência. As receitas da entidade são apuradas através dos comprovantes de recebimentos, entre eles, avisos bancários, recibos e outros.

No ano de 2021, a entidade recebeu o total de R\$ 199.300,73 (cento e noventa e nove mil, trezentos reais e setenta e três centavos) em doações e contribuições, assim apresentados:

Doações Pessoa Física	14.842,31
Doações Pessoa Jurídica	145.319,92
Contribuição de membros	39.138,50

A entidade recebeu no ano de 2021, o valor de R\$ 824.409,05 (oitocentos e vinte e quatro mil, quatrocentos e nove reais e cinco centavos), a título de Convênio Público, assim demonstrados:

Projeto Creche - SME	824.409,05
----------------------	------------

Os recursos financeiros da Associação adviram das doações e contribuições dos associados e de terceiros, bem como de eventos e promoções sociais, bazares, pintura mediúnica, fitoterapia, festa junina, inclusão produtiva, feijoada, rifas, apometria, festelaf, alfarrábio, alugueres, donativo, doações e subvenções de poderes públicos, para obtenção de receitas a serem aplicadas nos objetivos sociais e finalidades desta Associação.

A entidade recebe aluguel da torre, que se refere a espaço onde encontra-se instalada torre de transmissão de sinal de telefonia celular. Valor que é destinado a complementação de recursos empenhados na realização das atividades sociais da entidade.

A entidade recebe aluguel de quadra poliesportiva de escolas de futebol, valor que é destinado a complementação de recursos empenhados na realização das atividades sociais da entidade.

Os recursos da entidade foram aplicados em suas finalidades institucionais, de conformidade com seu Estatuto Social, demonstrados pelas suas Despesas e Investimentos Patrimoniais.

Todos os atendimentos efetuados pela entidade são gratuitos. Destacamos também que 100% dos atendimentos são disponibilizados ao Poder Público para implementação da Política Municipal de Assistência Social, na proteção social básica.

Nos termos da tabela abaixo, no ano de 2021 a entidade obteve receitas no importe de R\$ 1.210.428,84. (Hum milhão duzentos e dez mil,

Notas Explicativas

quatrocentos e vinte e oito reais e vinte e quatro centavos) e foram aplicados na prestação de serviço de proteção social básica importe de R \$ 925.665,24 (novecentos e vinte e cinco mil, seiscentos e sessenta e cinco reais e vinte e quatro centavos).

RECEITA X CUSTOS E DESPESAS

Receitas Totais 2021	1.210.428,24	100%
Convênios Públicos	824.409,05	68,11%
Receitas Próprias	386.019,19	31,89%
Custos e Despesas totais 2021	1.487.423,63	100,00%
Custo Convênios e Projetos	771.580,70	51,87%
Despesas Administrativas	620.966,99	41,75%
Despesas Financeira	94.875,94	6,38%

e) Despesas - As despesas estão apropriadas obedecendo ao regime contábil de competência. As despesas da entidade são apuradas através de Notas Fiscais e Recibos em conformidade com as exigências legais e fiscais.

f) Os trabalhos voluntários suportados pelos termos de adesão são quantificados com base na atividade do voluntário, o volume mensal de horas e o custo calculado com base no salário vigente de mercado. O valor do trabalho voluntário é registrado mensalmente na receita e despesa, ou projeto, dependendo da área de atuação do voluntário, estando assim compostos:

2019

Atividades	Quantidade de horas	Custo hora R\$	Custo Mensal Total R\$		
Marcio Antonio Brandao da Silva - Presidente	16	31,25	500,00		
Janete Beltreschi - Vice - Presidente	16	31,25	500,00		
Jairo Silvestre Santos - Diretor Secretaria	16	31,25	500,00		
Leonn Lauterbach - Diretor Financeiro	16	31,25	500,00		
Hilton Cardoso de Moura - Diretor de Captação	16	31,25	500,00		
Miguel Anunciato Sobrinho - Diretor de Patrimônio	16	31,25	500,00		
Vanderlei Negro - Diretor de Recursos Humanos	16	31,25	500,00		
Valdete Gilioli do Amaral - Diretor de Educação	16	31,25	500,00		
Miguel Carlos Avelaneda - Conselho Fiscal	16	31,25	500,00		
Valério Brandestini - Conselho Fiscal	16	31,25	500,00		
Milton Calzavara - Conselho Fiscal	16	31,25	500,00		
Mirian Elisa Tenório - Suplente			16	31,25	500,00
Aloysio Alberto Queiroz Jr - Suplente	16	31,25			500,00

Não poderá a associação, remunerar ou distribuir lucros e dividendos, bonificações ou vantagens de qualquer espécie aos seus administradores, sendo que os mesmos desenvolverão suas funções em caráter estritamente voluntário e liberal e de forma absolutamente gratuita, isenta de quaisquer direitos, não configurado ônus de nenhuma espécie e valor para a Associação, inclusive no que se refere à vitaliciedade de cargos e funções. Apresentação dos valores acima trata-se de possível desenquadramento da atividade assistencial da entidade, sendo enquadrada como empresa tributada no regime de lucro presumido.

g) A entidade é portadora do Certificado de Entidade Beneficente de Assistência Social - CEBAS, portanto, usufrui da isenção das contribuições sociais que tratam os artigos nº 22 e 23 da Lei nº 8.212/91, tendo alcançado os seguintes resultados:

INSS EMPRESA	R\$ 133.426,15
INSS TERCEIROS	R\$ 28.807,06
RAT	R\$ 6.382,90
TOTAL	R\$ 172.934,54

h) Tendo em vista que a entidade não distribui parcela de seu patrimônio, ou de suas rendas, a título de lucro ou participação nos resultados, aplica integralmente no País os recursos para manutenção dos seus objetivos institucionais e mantém regular de suas receitas e despesas, está imune ao Imposto de Renda Pessoa Jurídica - IRPJ, à Contribuição Social sobre o Lucro Líquido - CSLL, ao programa de Integração Social - PIS, à Contribuição para Financiamento da Seguridade Social - COFINS e aos impostos municipais e estaduais de acordo com os dispositivos da Constituição da República Federativa do Brasil e do Código Tributário Nacional - CTN, tendo alcançado os seguintes resultados:

2021

Notas Explicativas

Imposto de Renda Pessoa Jurídica	R\$ 43.126,71
Contribuição Social sobre Lucros	R\$ 24.090,33
ISS	R\$ 15.887,46
PIS sobre receitas	R\$ 5.404,76
COFINS sobre receitas	R\$ 24.959,89
TOTAL	R\$ 113.469,15

O saldo da conta Déficit do Exercício será incorporado à conta Patrimônio Social em atendimento aos dispositivos legais vigentes, após aprovação das contas pela Assembleia Geral Ordinária.

Em 26/02/2020 o Brasil registra o primeiro caso de COVID-19.

O ano de 2021 transcorreu ainda no enfrentamento das consequências da pandemia tanto na área da saúde pública quanto na área econômica. No decorrer do ano e com o avanço da vacinação, as atividades foram gradativamente retornando a condições mais próximas da normalidade. Os pais, pressionados pela volta ao trabalho e a necessidade de dar um destino aos filhos ainda afastados da escola. Começaram aos poucos a trazer as crianças de volta para a escola. Tal situação foi permitindo que a receita da entidade proporcionada pelo pagamento da PMJ fosse retornando ao valor originalmente contratado. Assim, às condições financeiras da entidade, ao final do ano, tiveram uma sensível melhora em comparação com o que se previa ao início do ano.

Jundiaí, 31 de dezembro de 2021.



PRESIDENTE
MARCIO ANTONIO BRANDÃO DA SILVA
CPF: 634.397.247-53



CONTADOR
FERNANDO PIETRO MANGO
CT CRC: SP1S218407/O-2